

REGNSKAB 2018

INDHOLDSFORTEGNELSE

Side	3	Sammendrag af regnskaberne
	4	Fælleskassens resultatopgørelse
	5	Fælleskassens balance
	6	Ledelsesberetning
	9	Den uafhængige revisors erklæring
	12	Anvendt regnskabspraksis
		Noter
	14	Byarbejdet i København, Landsdækkende socialt arbejde, Landsarbejdet og Fælleskontoret
	29	Byarbejdet i Aalborg, Nørresundby, Brønderslev
	36	Varmestuen i Esbjerg
	37	Værestedet i Fredericia
	38	Byarbejdet i Helsingør
	39	Byarbejdet i Herning/Holstebro
	40	Byarbejdet i Holbæk
	41	Byarbejdet i Horsens
	42	Byarbejdet i Odense, Dag-/natvarmestue
	45	Byarbejdet i Randers
	47	Byarbejdet i Roskilde
	48	Byarbejdet i Silkeborg
	49	Byarbejdet i Midt-/Vestsjælland
	50	Byarbejdet i Svendborg
	51	Byarbejdet i Sønderborg
	52	Byarbejdet i Vejle
	53	Byarbejdet i Viborg
	54	Byarbejdet i Århus
	55	Sammendrag af regnskaber for tilskudsberettigede institutioner

SAMMENDRAG AF KIRKENS KORSHÆRS REGNSKABER 2018

INDTÆGTER

Tilskud og gaver	17.301.513
Testamentariske gaver	12.786.541
Kredsarbejde, genbrugsbutikker, loppemarkeder m.v.	54.462.999
Betaling for ophold på herberger, lejre, hjem m.m.	4.990.782
Tilskud fra det offentlige	55.289.165
Offentlige tilskud til institutioner med driftsoverenskomst	91.339.587
Andre indtægter	16.097.566
	252.268.153

UDGIFTER

Korshærsarbejdet i København	51.540.105
Korshærsarbejdet i Aalborg	30.201.974
Korshærsarbejdet i Brønderslev	1.391.414
Korshærsarbejdet i Esbjerg	2.510.580
Korshærsarbejdet i Fredericia	1.600.346
Korshærsarbejdet i Helsingør	2.492.180
Korshærsarbejdet i Herning/Holstebro	7.358.687
Korshærsarbejdet i Holbæk	2.518.845
Korshærsarbejdet i Horsens	3.546.142
Korshærsarbejdet på Lolland og Falster	1.856.200
Korshærsarbejdet i Midt-/vestsjælland	7.311.547
Korshærsarbejdet i Odense	19.956.826
Korshærsarbejdet i Randers	15.714.805
Korshærsarbejdet i Roskilde	6.813.328
Korshærsarbejdet i Silkeborg	5.358.320
Korshærsarbejdet i Svendborg	3.173.699
Korshærsarbejdet i Sønderborg	14.527.020
Korshærsarbejdet i Vejle	8.197.238
Korshærsarbejdet i Viborg	2.738.302
Korshærsarbejdet i Århus	38.520.901
Sct. Nicolai Tjenesten	3.231.382
Arresthustjenesten	1.899.947
Slusen	1.080.186
Landsarbejdet, fundraising	10.160.051
Fælleskontoret for den fælles administration	6.731.263
Tilskud til byarbejde aktiviteter	4.975.727
Andre udgifter	1.509.207
	256.916.222
Balance	-4.648.069
	252.268.153

FÆLLESKASSEN

DRIFTSREGNSKAB FOR TIDEN 1. JANUAR – 31. DECEMBER 2018

Note	INDTÆGTER	2017 / 1000 kr	
	Gaver og bidrag		
1	Forskellige gaver	1.719.065	2.169
	Testamentariske gaver	3.636.915	3.047
	Gavebreve	204.933	127
2	Anden Støtte	256.110	242
	Kampagne/fundraising	1.063.320	341
3	Landsindsamling	2.194.253	2.196
4	Erhvervsfundraising	5.660.394	6.530
5	Kirke-/menighedsstøtte	597.419	650
6	Storkredsindtægter	23.252.993	26.311
	Ejendomsdrift	2.966.714	1.654
7	Øvrige indtægter	4.272.293	4.311
8	Offentlige midler	11.510.982	10.972
	INDTÆGTER I ALT	57.335.392	58.550

UDGIFTER

9	Socialt arbejde under fælleskassen	42.741.307	45.076
10	Landsarbejdet	8.859.062	11.233
11	Fundraising/kampagne	1.187.030	592
3	Landsindsamling	113.958	1.995
12	Fælles Administration	6.731.263	6.318
13	Øvrige fællesudgifter	1.509.207	2.326
	Årets underskud overført til næste år	-3.806.435	-8.990
	UDGIFTER I ALT	57.335.392	58.550

FÆLLESKASSEN

BALANCE PR. 31. DECEMBER 2018

Note	AKTIVER	2017 / 1.000 kr.	
14	Ejendomme	251.425.000	241.989
	Debitorer	2.820.796	8.114
	Forudbetalinger og deposita	1.993.035	1.638
	Værdipapirer	150.000	150
	Kasse-, bankbeholdninger, legaterkapital	38.726.910	41.402
	AKTIVER I ALT	295.115.741	293.293
	PASSIVER		
15	Egenkapital, samt fonds og henlæggelser	164.325.541	161.628
	Prioritetsgæld	86.087.892	83.315
	Kreditorer m.v.	5.341.846	4.626
	Gæld til arbejdsgrene m.m.	39.360.462	43.724
		130.790.200	131.655
	PASSIVER I ALT	295.115.741	293.293

LEDELSESBERETNING

I mere end 100 år har Kirkens Korshær hjulpet mennesker. Og det bliver vi ved med! I dag driver vi socialt arbejde i 29 byer i hele Danmark. Vi hjælper udsatte og sårbare mennesker i vores varmestuer, på vores herberger, gennem vores samtaletjenester og i vores børne-, unge- og familiearbejde. De mennesker, vi møder i vores sociale arbejde, kæmper. Det kan være hjemløshed, fattigdom, misbrug, dårligt fysisk og psykisk helbred og ensomhed, der plager. Hver og en møder vi med nærvær, omsorg og respekt.

Hos Kirkens Korshær kan udsatte mennesker i Danmark få dækket helt basale behov. Et måltid mad, et bad, rent tøj, et trygt sted at sove. Men vi hjælper også med samtaler, rådgivning, omsorg, støtte og fællesskab.

Om denne rapport

Årsregnskabet for Fælleskassen indeholder oplysninger om indtægter og udgifter til Landsarbejdet (genbrug, kommunikation, landsstyrelse m.m.), landsdækkende socialt arbejde (Arresthustjenesten, Sct. Nicolai Tjenesten m.m.), Fællesadministrationen (løn, regnskab m.m) samt det sociale arbejde i København. Balancen er en opgørelse af Fælleskassens aktiver og passiver.

De lokale afdelinger i Kirkens Korshær, selvejende institutioner og Fælleskassen udarbejder hver især et revideret årsregnskab. Et sammendrag af resultaterne fra alle Kirkens Korshærs forskellige enheder findes på side 3. Lokalfdelingernes resultater er opgjort bagerst i rapporten, mens deres balancer ikke er medtaget i denne rapport.

Genbrug er stor støtte

At vi kan hjælpe i hele landet, skyldes i høj grad vores gode frivillige i genbrugsbutikkerne. Hver dag slår de dørene op i vores 238 butikker og knokler for, at vi kan hjælpe mennesker i nød. De frivillige i genbrugsbutikkerne skaber en omsætning på 150 millioner kroner og er dermed en uvurderlig støtte til det sociale arbejde. Butikkerne er både drevet lokalt og af landsarbejdet. I Fælleskassens regnskab indgår udelukkende resultaterne fra det landsdækkende genbrugsarbejde.

Privat støtte er afgørende

Fælleskassens indtægter kan opdeles i private, fonde og offentlige midler. De private midler står for 64%. Midlerne stammer fra private gaver og arv samt overskud fra det landsdækkende genbrugsarbejde. 26% af Fælleskassens indtægter kommer fra blandt andet statslige puljer og kommuner, mens de sidste 10% stammer fra fonde og legater.

I alt lyder indtægten på 57 millioner kroner i Kirkens Korshærs Fælleskasse i 2018. De lokale afdelinger i Kirkens Korshær havde en samlet indtægt på 102 millioner kroner og de selvejende institutioner 93 millioner kroner. Den samlede indtægt for hele Kirkens Korshær er dermed 252 millioner kroner og de samlede udgifter er 257 millioner kroner i 2018.

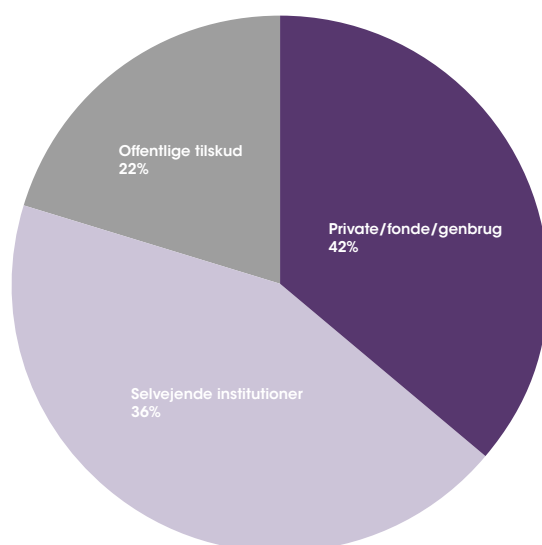
Landsindsamling gav overskud

For tre år siden genoptog Kirkens Korshær sin landsindsamling efter en pause på over 50 år. Det er en stor mundfuld, der - efter de første to års erfaringer - betød, at landsindsamlingen i 2018 gav et overskud til det lokale, sociale arbejde på 66 øre for hver indsamlet krone. I 2018 stod 208 indsamlingssteder sammen med 2.000 indsamlere for at samle de knap 2,2 millioner kroner ind.

Ejendomme og sociale mursten

Det er vigtigt, at vi sikrer gode rammer om det sociale arbejde, vi driver. Derfor har vi igennem en årrække

Hvor kommer pengene fra?



erhvervet ejendomme i hele Danmark og ejer i dag over 80. Med en samlet offentlig ejendomsvurdering på 251 millioner kroner er ejendommene den primære kapitalformue i Fælleskassen.

Netop de fysiske rammer og den måde, de påvirker vores brugere, står centralt i projektet 'De sociale mursten', der startede i 2018. Projektet medfinansieres af Den A.P. Møllerske Støttefond og Realdania med samlet 34,7 millioner kroner. I 2018 er der brugt knap en million kroner til at starte det ambitiøse projekt. Med sociale mursten skal vi både renovere og bygge nyt i henholdsvis Holbæk, Nykøbing Falster og Esbjerg. Ved siden af vil forskere fra VIVE forske i de gode rammer for varmestuer og væresteder.

Tiltag for bedre økonomi

Fælleskassen har de seneste to år været under pres og haft underskud. I 2018 medførte det nedskæringer i personalet på Fælleskontoret samt i det sociale arbejde i København. Desuden har både landsdækkende og københavnske sociale tilbud samt Fælleskontoret gennemført yderligere tiltag, der skal sikre Fælleskassen en bedre økonomi. Det gælder ikke kun om at indhente flere tilbud på en opgave, men også om et stadigt sparsommeligt øje på udgifterne.

I 2018 besluttede Kirkens Korshær at lukke Slusen i Dianalund i 2019.

I 29 år har den hyggelige villa været ramme for et udslusningstilbud til indsatte. Lukningen vil have økonomisk effekt i 2019.

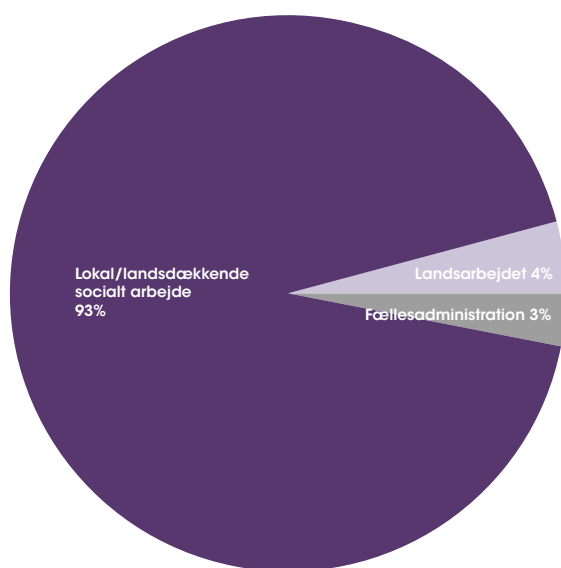
Som arbejdsgivere er vi optagede af at tilbyde vores medarbejdere et godt og udviklende arbejde i et meningsfuldt fællesskab. Men det er ikke – og skal ikke være - en guldgrube. Vores lønregulativ betyder, at vi kan tilbyde en fair løn, der følger niveauet for ansatte i det offentlige. Alle tiltag for økonomien tager udgangspunkt i at øge midlerne til det sociale arbejde og holde de øvrige udgifter nede.

Ny struktur, nye principper

I midten af 2018 satte Kirkens Korshær gang i et større strategiforløb og en strukturændring, som fortsætter i hele 2019. Formålet er at drive Kirkens Korshær til endnu større gavn for fællesskabet. Med oprettelsen af fem nye regioner forventer vi, at den nye struktur også vil have indflydelse på fremtidige regnskabs opbygning. I 2019 vil vi derfor gennemgå den nuværende regnskabsstruktur og de nuværende regnskabsprincipper. Der er i 2019 afsat et mindre beløb til at indføre den nye struktur i Kirkens Korshær, da vi i høj grad forventer at afholde udgifterne inden for regionernes og Fælleskassens budgetter.

Kirkens Korshær er ikke omfattet af årsregnskabsloven, men vi forventer, at vi i fremtiden vil læne os op ad årsregnskabslovens principper for ejendomme og koncernregnskab. Landsstyrelsen har desuden besluttet at ændre principperne for mellemregning mellem Fælleskassen og de sociale arbejdssteder, så mellemregningen bliver mindsket.

Hvad bruges pengene til?




LEDELSESPÅTEGNING


Årsregnskabet er dags dato forelagt Landsstyrelsen. Det er vores opfattelse, at årsregnskabet giver et retvisende billede af Fælleskassens resultat, aktiver og passiver for regnskabsåret 1. januar – 31. december 2018.

Ledelsesberetningen indeholder efter vores opfattelse en retvisende redegørelse af de forhold, beretningen omhandler.


København, den 27. maj 2019



Birgit Friis
Formand



Niels Otto Maibom
Næstformand



Helle Christiansen
Chef for Kirkens Korshær




Anders Larsen



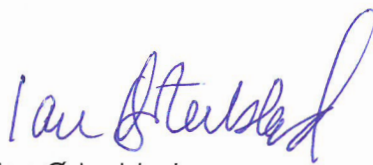
Anne Slinger



Annette Peschardt



Helle Samson



Ian Ørtenblad



Jan Lund Pedersen



Jane Eggers Hørving



Keld B. Rasmussen



Torsten Andersson

DEN UAFHÆNGIGE REVISORS ERKLÆRING

Til ledelsen i Kirkens Korshærs Fælleskontor

Konklusion

Vi har revideret årsregnskabet for Kirkens Korshærs Fælleskontor, siderne 4-28, for regnskabsåret 1. januar - 31. december 2018, der omfatter resultatopgørelse, balance og noter, herunder anvendt regnskabspraksis. Årsregnskabet udarbejdes efter beskrivelsen i anvendt regnskabspraksis.

Det er vores opfattelse, at årsregnskabet giver et rigtig billede af foreningens aktiver, passiver og finansielle stilling pr. 31. december 2018 samt af resultatet af foreningens aktiviteter for regnskabsåret 1. januar - 31. december 2018 i overensstemmelse med beskrivelsen i anvendt regnskabspraksis.

Grundlag for konklusion

Vi har udført vores revision i overensstemmelse med internationale standarder om revision, standarderne for offentlig revision, idet revisionen udføres på grundlag af bestemmelserne i bekendtgørelse nr. 98 af 27. januar 2017, og de yderligere krav, der er gældende i Danmark. Vores ansvar ifølge disse standarder og krav er nærmere beskrevet i revisionspåtegningens afsnit "Revisors ansvar for revisionen af årsregnskabet". Vi er uafhængige af foreningen i overensstemmelse med internationale etiske regler for revisorer (IESBA's Etiske regler) og de yderligere krav, der er gældende i Danmark, ligesom vi har opfyldt vores øvrige etiske forpligtelser i henhold til disse regler og krav. Det er vores opfattelse, at det opnåede revisionsbevis er tilstrækkeligt og egnet som grundlag for vores konklusion.

Fremhævelser af forhold vedrørende revisionen

Kirkens Korshær har medtaget et sammendrag på side 3 samt regnskaberne for arbejdsgrenene på siderne 29-55. Vi har ikke revideret sammendraget eller regnskaberne for arbejdsgrenene.

Ledelsens ansvar for årsregnskabet

Ledelsen har ansvaret for udarbejdelsen af et årsregnskab, i overensstemmelse med beskrivelsen i anvendt regnskabspraksis. Ledelsen har endvidere ansvaret for den interne kontrol, som ledelsen anser for nødvendig for at udarbejde et årsregnskab uden væsentlig fejlinformation, uanset om denne skyldes besvigelser eller fejl.

Ved udarbejdelsen af årsregnskabet er ledelsen ansvarlig for at vurdere foreningens evne til at fortsætte driften; at oplyse om forhold vedrørende fortsat drift, hvor dette er relevant; samt at udarbejde årsregnskabet på grundlag af regnskabsprincippet om fortsat drift, medmindre ledelsen enten har til hensigt at likvidere foreningen, indstille driften eller ikke har andet realistisk alternativ end at gøre dette.

Revisors ansvar for revisionen af årsregnskabet

Vores mål er at opnå høj grad af sikkerhed for, om årsregnskabet som helhed er uden væsentlig fejlinformation, uanset om denne skyldes besvigelser eller fejl, og at afgive en revisionspåtegning med en konklusion. Høj grad af sikkerhed er et højt niveau af sikkerhed, men er ikke en garanti for, at en revision, der udføres i overensstemmelse med internationale standarder om revision, standarderne for offentlig revision, idet revisionen udføres på grundlag af bestemmelserne i bekendtgørelse nr. 98 af 27. januar 2017, og de yderligere krav, der er gældende i Danmark, altid vil afdække væsentlig fejlinformation, når sådan findes. Fejlinformationer kan opstå som følge af besvigelser eller fejl og kan betragtes som væsentlige, hvis det med rimelighed kan forventes, at de enkeltvis eller samlet har indflydelse på de økonomiske beslutninger, som regnskabsbrugerne træffer på grundlag af årsregnskabet.

Som led i en revision, der udføres i overensstemmelse med internationale standarder om revision, standarderne for offentlig revision, idet revisionen udføres på grundlag af bestemmelserne i bekendtgørelse nr. 98 af 27. januar 2017, og de yderligere krav, der er gældende i Danmark, foretager vi faglige vurderinger og

opretholder professionel skepsis under revisionen. Herudover:

- Identificerer og vurderer vi risikoen for væsentlig fejlinformation i årsregnskabet, uanset om denne skyldes besvigelser eller fejl, udformer og udfører revisionshandlinger som reaktion på disse risici samt opnår revisionsbevis, der er tilstrækkeligt og egnet til at danne grundlag for vores konklusion. Risikoen for ikke at opdage væsentlig fejlinformation forårsaget af besvigelser er højere end ved væsentlig fejlinformation forårsaget af fejl, idet besvigelser kan omfatte sammensværgelser, dokumentfalsk, bevidste udeladelser, vildledning eller tilsidesættelse af intern kontrol.
- Opnår vi forståelse af den interne kontrol med relevans for revisionen for at kunne udforme revisionshandlinger, der er passende efter omstændighederne, men ikke for at kunne udtrykke en konklusion om effektiviteten af foreningens interne kontrol.
- Tager vi stilling til, om den regnskabspraksis, som er anvendt af ledelsen, er passende, samt om de regnskabsmæssige skøn og tilknyttede oplysninger, som ledelsen har udarbejdet, er rimelige.
- Konkluderer vi, om ledelsens udarbejdelse af årsregnskabet på grundlag af regnskabsprincippet om fortsat drift er passende, samt om der på grundlag af det opnåede revisionsbevis er væsentlig usikkerhed forbundet med begivenheder eller forhold, der kan skabe betydelig tvivl om foreningens evne til at fortsætte driften. Hvis vi konkluderer, at der er en væsentlig usikkerhed, skal vi i vores revisionspåtegning gøre opmærksom på oplysninger herom i årsregnskabet eller, hvis sådanne oplysninger ikke er tilstrækkelige, modificere vores konklusion. Vores konklusioner er baseret på det revisionsbevis, der er opnået frem til datoen for vores revisionspåtegning. Fremtidige begivenheder eller forhold kan dog medføre, at foreningen ikke længere kan fortsætte driften.

Vi kommunikerer med den øverste ledelse om blandt andet det planlagte omfang og den tidsmæssige placering af revisionen samt betydelige revisionsmæssige observationer, herunder eventuelle betydelige mangler i intern kontrol, som vi identificerer under revisionen.

Udtalelse om juridisk-kritisk revision og forvaltningsrevision

Ledelsen er ansvarlig for, at de dispositioner, der er omfattet af regnskabsaflæggelsen, er i overensstemmelse med meddelte bevillinger, love og andre forskrifter samt med indgåede aftaler og sædvanlig praksis; og at der er taget skyldige økonomiske hensyn ved forvaltningen af de midler og driften af de virksomheder, der er omfattet af regnskabet.

DEN UAFHÆNGIGE REVISOR ERKLÆRING

I tilknytning til vores revision af årsregnskabet er det i overensstemmelse med standarderne for offentlig revision, idet revisionen udføres på grundlag af bestemmelserne i bekendtgørelse nr. 98 af 27. januar 2017, vores ansvar af efterprøve med høj grad af sikkerhed for de udvalgte emner, om de dispositioner, der er omfattet af regnskabsaflæggelsen, er i overensstemmelse med meddelte bevillinger, love og andre forskrifter samt med indgåede aftaler og sædvanlig praksis; og at vurdere, om de undersøgte systemer, processer eller dispositioner understøtter skyldige økonomiske hensyn ved forvaltningen af de midler og driften af de virksomheder, der er omfattet af regnskabet.

Hvis vi på grundlag af det udførte arbejde konkluderer, at der er anledning til væsentlige kritiske bemærkninger, skal vi rapportere herom.

Vi har ingen væsentlige kritiske bemærkninger at rapportere i den forbindelse.

København, d. 27. maj 2019

Redmark

STATSAUTORISERET REVISIONSPARTNERSELSKAB

CVR-nr. 29 44 27 89



Darnell Vagnild

Statsautoriseret revisor 

MNE-nr. 32116

FÆLLESKASSEN

ANVENDT REGNSKABSPRAKSIS

Regnskabet omfatter Kirkens Korshærs Fælleskontor.

Årsregnskabet er aflagt efter samme regnskabspraksis som sidste år og aflægges i danske kroner.

Likvider og værdipapirer fra tidligere opløste legater har ikke tidligere været tydeliggjort og indregnet i regnskabet. Indregningen er foretaget ved korrektion af sammenligningstal og egenkapitalen samt Kasse-, bankbeholdninger, legatkapital er derfor øget med kr. 22.879.635 pr. 1. januar 2017. Indregningen har ikke haft indflydelse på resultatopgørelsen.

RESULTATOPGØRELSEN

Resultatopgørelsen er opdelt i „Indtægter“ og „Udgifter“.

Under „Indtægter“ er indtægterne anført med bruttobeløb. Resultatkolonnen viser bruttobeløb til rådighed for Kirkens Korshær-arbejdet.

Under „Udgifter“ er vist de beløb, der er anvendt til Kirkens Korshær-arbejdet.

Direkte henførbare indtægter er vist i indtægtskolonnen.

Indtægter ved salg af varer og tjenesteydelser optages i resultatopgørelsen, såfremt levering og fakturering har fundet sted inden årets udgang.

Indtægter fra indsamlinger, arv og gaver, indtægtsføres på indbetalingstidspunktet.

Der foretages i øvrigt sædvanlig periodisering af væsentlige indtægter og udgifter.

BALANCE

Anlægsaktiver

Kirkens Korshærs ejendomme indregnes til seneste offentlige ejendomsvurdering.

Driftsmidler, renovering og køb af biler udgiftsføres i anskaffelsesåret.

Tilgodehavender

Tilgodehavender måles til amortiseret kostpris, der sædvanligvis svarer til nominel værdi. Værdien reduceres med nedskrivning til imødegåelse af forventede tab.

Periodeafgrænsningsposter

Periodeafgrænsningsposter indregnet under aktiver omfatter afholdte omkostninger vedrørende efterfølgende regnskabsår.

Kasse-, bankbeholdninger, legatkapital

Kasse-, bankbeholdninger, legatkapital omfatter likvide beholdninger under landsstyrelsens direkte kontrol samt værdipapirer, der uden hindring kan omsættes til likvide beholdninger. Værdipapirerne optages til nominel værdi.

Reservationer

Beløb, der i årets løb af styrelsen er disponeret til særlige formål, indregnes under henlæggelser i balancen.

Skat af årets resultat

Da foreningen ikke er et selvstændigt skattesubjekt, er der ikke afsat skat i årsrapporten.

Gældsforpligtelser

Prioritetsgæld indregnes til nominel værdi.

Øvrig gæld måles til amortiseret kostpris, hvilket sædvanligvis svarer til nominel værdi.

Der hensættes til ferieforpligtigelse.

Eventualforpligtelser og sikkerhedsstillelser

Der oplyses ikke om eventualforpligtelser eller sikkerhedsstillelser.

FÆLLESKASSEN

/ NOTER

Note 1.

FORSKELLIGE GAVER

Gaver til socialt arbejde i København/Lyngby:	
Christianshavn	11.000
Fedtekældereren	76.224
Drejervej	93.141
Kompasset	1.924
Natcaféen i Stengade	7.500
Mariatjenesten	4.871
Paradiset Lyngby	12.625
Øvrigt socialt arbejde:	
Sct. Nicolaj Tjenesten	22.930
Kirkens Korshærs Fælleskasse	1.488.851
	1.719.065

Note 2.

ANDEN STØTTE

MobilePay	197.035
Støttemedlemsskab	59.075
	256.110

Note 3.

LANDSINDSAMLING

Indsamlet beløb	2.194.253
Udgifter i forbindelse med landsindsamlingen:	
Mediebureau	308.599
Bureau/kampagne	37.700
Pakning og forsendelse	104.821
Rejser, møder m.m.	15.856
Produktion	269.419
Diverse	16.964
	753.358
Udgifter dækket af fælleskassen	113.958
Udgifter dækket af øvrige enheder i Kirkens korhær	639.400
Overskud fra Landsindsamling 2018	1.440.895

Fordelt til det sociale arbejde i:

Esbjerg	43.143
Roskilde	100.933
København	393.141
Svendborg	14.406
Midt-/Vestsjælland	159.544
Herning/Holstebro	338.684
Horsens	139.825
Århus	263.023
Odense	87.613
Holbæk	20.518
Vejle	50.679
Helsingør	56.077
Ålborg	156.664
Viborg	80.008
Fredericia	24.991
Silkeborg	38.443
Sønderborg	59.923
Randers	58.598
Lolland-Falster	107.571
Dækket af Fælleskassen	-752.889
	1.440.895

Note 4.

ERHVERVSFUNDRAISING

København sociale arbejde:

Fedtekældereren

Grønlændernetværket 2018	50.000
Grønlændernetværket ovf. til 2019	-22.896

Christianshavn

Poul og Else Tausins Fond	58.000
Arnes Børnefond	300.000
Velux	180.000
Diverse	73.750

Drejervej

Enid Ingemanns Fond	100.000
Arnes Børnefond	615.000
Velux	180.000
OAK FOUNDATION	96.196
Legat Richters Fond	52.750
Diverse	624.700

Fundamentet

Diverse	10.000
---------	--------

Kompasset

Underværker RealDania	100.000
Diverse	124.422

Mariatjenesten

Diverse	10.000
---------	--------

Blågaardsbunkeren, Nørrebro

Underforbrug Arnes børnefond	280.212
Samlet fonde og legater til socialt arbejde i København	2.832.134
<i>Sct. Nicolai Tjenesten:</i>	
Legat Hugo Engmann og Hustru Carla Engmanns Fond	59.531
	50.000
Samlet fonde og legater til Sct. Nicolai Tjenesten	109.531
<i>Kirkens Korshærs arbejde – Fælleskassen:</i>	
Kjær Jensen og Hustrus Fond	176.814
Kraemers Legat	444.445
Legat, boet efter Willy Bent Larsen	100.000
Steen Daugaards Fond/legat	250.000
VELUX FONDEN	100.000
Legat Hugo Engmann og Hustru Carla Engmanns Fond	59.531
Legat Tom Nis Faxøes Fond	63.750
Sociale Murstensprojekt	832.704
Diverse	691.485
Samlet fonde og legater til fælleskassen	2.718.728
Erhvervsfundraising i alt	5.660.394

Note 5.

KIRKE-/MENIGHEDSSTØTTE

Christianshavn	16.616
Kompasset	10.643
Øvrige København	11.790
Kirkens Korshærs sociale arbejde – Fælleskassen	558.371
Kirke-/menighedsstøtte i alt	597.419

Note 6.

STORKREDSINDTÆGTER

<i>Storkredsaktiviteter</i>	
Kredsgaver	80.212
Kortsalg, basarer m.m.	260.090
Storkredsaktiviteter i alt	340.302
<i>Genbrug</i>	
Genbrugsbutikker	60.706.097
Etablering/renovering	-10.164.601
Fællesudgifter	-21.198.945
Drift/lokaler	-1.130.432
Forsikringer	-2.271.921

Genbrug i alt	25.940.197
<i>Frivillig arbejde</i>	
Regions-/kredsarbejde	-1.364.734
Frivillig bladet	-112.604
Frivilligaktiviteter	-1.550.169
Frivillig arbejde i alt	-3.027.506
Samlede Storkredsindtægter	23.252.993

Note 7.

ØVRIGE INDTÆGTER

Omsætningsafgift	1.456.181
Momskompensation	2.703.924
Diverse	112.188
Øvrige indtægter i alt	4.272.293

Note 8.

OFFENTLIGE MIDLER

<i>Socialministeriet:</i>	
J.nr. 8005-1349 Fedtekældereren	75.000
J.nr 8005-1847 Fedtekældereren	88.060
J.nr 8005-1713 Christianshavn	114.284
J.nr 8005-0993 Christianshavn	50.000
J.nr. 5377-0006 Natcaféen, Nørrebro	2.000.000
J.nr. 8005-1447 Slusen	100.000
J.nr. 8005-1017 Kvindenødherberget	83.338
J.nr. 8005-1062 Sct. Nicolai Tjenesten	116.456
J.nr. 8005-1479 Sct. Nicolai Tjenesten	140.208
J.nr. 8005-1152 Paradiset Lyngby	25.000
J.nr. 8005-1152 Paradiset Lyngby retur	-9.710
J.nr. 8005-1377 Foreningen Kirkens Korshær	703.454
J.nr 8005-1890 Foreningen Kirkens Korshær	879.410
J.nr. 8005-1517 Fundamentet	87.500
J.nr. 8005-1188 Fundamentet	42.168
J.nr. 8005-1192 Fundamentet	49.400
J.nr. 8005-1812 Istedgade 100	88.200
J.nr 8005-1907 Kompasset	172.900
J.nr 4665-0008 Kompasset	2.153.564
J.nr. 1955-0130 julehjælp	44.968
Socialministeriet i alt	7.004.200
<i>Kommunalt tilskud:</i>	
Fedtekældereren	50.000

Note 8. OFFENTLIGE MIDLER / fortsat

Christianshavn	50.000
Drejervej	780.635
Fundamentet	505.040
Kompasset	412.500
Mariatjenesten	60.000
Natcafeen	5.000
Paradiset Lyngby	1.096.287
Sct. Nicolai Tjenesten	95.000
Kommunalt i alt	<u>3.054.462</u>
<i>Tips/Lotto Landsarbejdet</i>	
Tips/Lotto København/Landsdækkende socialt arbejde	1.396.320
Tips/Lotto Drejervej	56.000
Tips/Lotto København, Landsarbejde	<u>1.452.320</u>
Samlet Offentlige midler	<u>11.510.982</u>
<i>Tips/Lotto fordelt i Foreningen Kirkens Korshær:</i>	
Modtaget til fordeling	3.399.144
<i>Fordelt til:</i>	
Byarbejdet Aalborg	310.189
Byarbejdet Esbjerg	125.056
Byarbejdet Fredericia	124.088
Byarbejdet Helsingør	56.305
Byarbejdet Herning/Holstebro	106.732
Byarbejdet Holbæk	36.185
Byarbejdet Horsens	61.552
Byarbejdet Lolland/Falster	100.000
Byarbejdet Midt-/Vestsjælland	101.118
Odense dag-/natvarmestue	56.351
Byarbejdet Odense	64.109
Byarbejdet Randers	62.710
Byarbejdet Ringsted	42.500
Byarbejdet Roskilde	52.476
Byarbejdet Silkeborg	79.489
Byarbejdet Svendborg	46.612
Byarbejdet Sønderborg	127.478
Byarbejdet Vejle	110.207
Byarbejdet Viborg	74.094
Byarbejdet Århus	209.573
København + Landsdækkende soc. arbejde	<u>1.452.320</u>
	<u>3.399.144</u>

Note 9.
SOCIALE ARBEJDE

Sociale arbejde København og omegn	
<i>Fedtekældereren</i>	
Personale	1.869.759
Værestedaktivitet	74.047
Projektaktivitet	31.018
Kurser, uddannelse m.m	101.585
Administration	90.396
Lokaler	490.586
Diverse	7.399
	<u>2.664.790</u>
<i>Christianshavn</i>	
Personale	2.291.487
Værestedaktivitet	215.741
Familie-/børne-/ungeaktivitet	183.502
Transport	45.068
Kurser, uddannelse m.m	65.758
Julehjælp	91.041
Lejr-/ferieaktiviteter	164.477
Administration	70.805
Lokaler	923.121
Diverse	14.025
	<u>4.065.024</u>
<i>Det sociale vaskeri</i>	
Driftstøtte byarbejde	375.000
	<u>375.000</u>
<i>Drejervej</i>	
Personale	5.255.565
Værestedaktivitet	-136.101
Familie-/børne-/ungeaktivitet	171.337
Transport	49.021
Kurser, uddannelse m.m	27.813
Julehjælp	179.828
Lejr-/ferieaktiviteter	136.647
Administration	194.383
Lokaler	1.025.522
Diverse	19.281
	<u>6.923.295</u>
<i>Fundamentet</i>	
Personale	596.828
Værestedaktivitet	19.220
Kurser, uddannelse m.m	29.502

Lejr-/ferieaktiviteter	6.435
Administration	30.740
Lokaler	112.704
Diverse	20.176
	<u>815.604</u>

Istedgade 100

Personale	230.283
Administration	14.999
Lokaler	78.153
Diverse	13.184
	<u>336.620</u>

Kompasset

Personale	5.479.574
Værestedaktivitet	294.147
Projektaktiviteter	86.660
Kurser, uddannelse m.m	56.250
Lejr-/ferieaktiviteter	54.529
Administration	159.116
Lokaler	746.240
Diverse	50.768
	<u>6.927.285</u>

Københavnsarbejdet

Personale	1.753.099
Værestedaktivitet	20.142
Kurser, uddannelse m.m	84.819
Administration	69.762
Lokaler	12.604
Diverse	172.572
	<u>2.112.998</u>

Mariatjenesten

Personale	1.667.941
Værestedaktivitet	58.065
Kurser, uddannelse m.m	67.264
Administration	51.414
Lokaler	18.920
Diverse	6.050
	<u>1.869.654</u>

Natcaféen, Nørrebro

Personale	2.898.377
Værestedaktivitet	32.916
Kurser, uddannelse m.m	41.299
Administration	45.795
Lokaler	290.558
Diverse	66.802
	<u>3.375.747</u>

Nødherberget, Valdemarsgade

Personale	348.001
Værestedaktivitet	14.809
Administration	31.055
Lokaler	195.283
Diverse	156.609
	<u>748.759</u>

Blågaardsbunkeren, Nørrebro

Personale	85.006
Værestedaktivitet	3.158
Familie-/børne-/ungeaktivitet	12.052
Lejr-/ferieaktiviteter	20.000
Administration	5.828
Lokaler	151.101
Diverse	3.067
	<u>280.212</u>

Paradiset, Lyngby

Personale	983.373
Værestedaktivitet	21.545
Familie-/børne-/ungeaktivitet	9.949
Kurser, uddannelse m.m	13.367
Administration	17.941
Lokaler	32.313
Diverse	16.619
	<u>1.095.106</u>

Sociale arbejde København i alt

31.590.093

Landsdækkende socialt arbejde:

Sct. Nicolai Tjenesten

Personale	2.224.366
Værestedaktivitet	66.181
Transport	23.349
Kurser, uddannelse m.m	171.824
Administration	306.426
Lokaler	414.619
Diverse	24.616
	<u>3.231.382</u>

Slusen

Personale	942.745
Værestedaktivitet	18.699
Transport	16.026
Kurser, uddannelse m.m	8.800
Administration	24.667
Lokaler	65.717
Diverse	3.532
	<u>1.080.186</u>

Arresthusarbejdet	
Personale	1.503.697
Transport	307.310
Kurser, uddannelse m.m	45.340
Administration	25.572
Diverse	18.029
	<u>1.899.947</u>
Landsdækkende socialt arbejde i alt	<u>6.211.516</u>
Øvrig driftsstøtte til diverse sociale aktiviteter:	
Byarbejdet Fredericia	34.072
Byarbejdet Esbjerg	372.471
Byarbejdet Ringsted	362.000
Byarbejdet Odense	120
Lolland og Falster	1.418.000
Projekt Sociale mursten	832.704
Diverse aktiviteter	1.920.332
	<u>4.939.699</u>
Øvrig driftsstøtte til diverse sociale aktiviteter i alt	<u>4.939.699</u>
Sociale arbejder i alt	<u>42.741.307</u>

Note 10.
LANDSARBEJDET

Personale	6.166.901
Transport	319.789
Kurser, møder	158.122
Lokaler	404.526
Kommunikation	965.692
Blade	518.381
Diverse	325.651
Landsarbejdet i alt	<u>8.859.062</u>

Note 11.
FUNDRAISING UDGIFTER

Privat fundraising	740.824
Erhvervsfundraising	81.243
Fondsarbejde	364.963
Fundraising udgifter i alt	<u>1.187.030</u>

Note 12.
FÆLLES ADMINISTRATION

Personale	4.492.186
Lokale	388.623
Fælles IT/Telefoni	1.177.388
Revision/regnskab	145.000
Tryksager/forsendelser	283.882
Møder/transport	120.732
Diverse	123.452
Fælles administration i alt	6.731.263

Note 13.
ØVRIGE UDGIFTER

Kursusudvikling	252.414
Arbejds miljø	100.213
Flexordning	564.655
Styrelsesarbejde	122.359
Feriepengeforpligtigelse regulering	-73.748
Branche forening	76.944
Renteudgifter	375.159
Diverse	91.211
Øvrige udgifter i alt	1.509.207

Note 14.
EJENDOMME

	<i>Kontant værdi</i>
<i>Nikolaj Plads 15, matr.nr.97f, Østre Kvarter:</i>	
Ejendomsvurdering 2018	17.000.000
<i>"Korsly", Bernstorfflund Allé 70-72, matr.nr. 1ael, Bernstorfflund:</i>	
Ejendomsvurdering 2018	11.700.000
<i>Drejervej 6, matr.nr.1258 Utterslev:</i>	
Ejendomsvurdering 2018	9.450.000
<i>Hillerødgade 62-64, matr.nr.1348, Utterslev:</i>	
Ejendomsvurdering pr. 1. oktober 2014	19.900.000
<i>Stengade 40, matr.nr.6156 Udenbys Klædebo kvarter:</i>	
Ejendomsvurdering 2018	4.500.000
<i>Rødovrevej 352, matr.nr. 3eg, Islev By:</i>	
Ejendomsvurdering 2018	1.950.000
<i>Peter Bangsvej 64, andel nr. 1005, Frederiksberg:</i>	
Ejendomsvurdering 2018	625.000
<i>Hulgårdsvej 32, matr.nr.834 Utterslev:</i>	
Ejendomsvurdering 2018	2.600.000
<i>Frederikssundsvej 20B, Utterslev, matr.nr. 6 cg ejl 10:</i>	
Ejendomsvurdering 2018	1.400.000
<i>Kæmnervej 1, matr.nr. 6iz, Utterslev:</i>	
Ejendomsvurdering 2018	4.700.000
<i>Sommerlejren ved Skaverup, matr.nr.6, Skaverup By, Sværdborg:</i>	
Ejendomsvurdering 2018	2.050.000
<i>Industri Vest 21,matr.nr. 1v, Karsholte By, Tersløse:</i>	
Ejendomsvurdering 2018	2.300.000
<i>Helligsølejren, matr.nr.17n,Helligsø By, Helligsø:</i>	
Ejendomsvurdering 2018	1.100.000
<i>Storegade 24, matr.nr. 1ad Agerbæk By, Faaborg:</i>	
Ejendomsvurdering 2018	1.450.000
<i>Forchammersvej 13, matr. 136c, Aalborg Markjord:</i>	
Ejendomsvurdering 2018	2.800.000
<i>Søndergade 14, matr.nr.816 Aalborg Bygrunde:</i>	
Ejendomsvurdering 2018	11.600.000
<i>Restrup Kærvej 65, matr.nr.1Æ Restrup HGD SDRH:</i>	
Ejendomsvurdering 2018	1.950.000
<i>Hobrovej 600, matr.nr. 8e Lereby:</i>	
Ejendomsvurdering 2018	1.200.000
<i>Søndermarksvej 206, matr.nr. 1 læ, Billund By, Grenå:</i>	
Ejendomsvurdering 2018	1.050.000
<i>Nørregade 6A, matr.nr. 3s ejl. 7 og 8, Brønderslev jorder:</i>	
Ejendomsvurdering 2018	980.000
<i>Engvej 4, matr.nr. 60 Bov By, Burkal:</i>	
Ejendomsvurdering 2018	630.000
<i>Exnersgade 39, matr.nr.1100 B, Esbjerg, Bygrunde:</i>	
Ejendomsvurdering 2018	1.100.000
<i>Lagonis Minde 15A, matr.nr. 32A, Faaborg Bygrunde ejl. nr.2.:</i>	
Ejendomsvurdering 2018	1.350.000

<i>Søgade 11, matr.nr. 7V, Fjerritslev:</i>	
Ejendomsvurdering 2018	1.600.000
<i>Østergårdsvej 4, matr.nr. 10S Galten By:</i>	
Ejendomsvurdering 2018	2.750.000
<i>Borgergade 27, matr.nr. Ø.Hassing 73s, Gandrup By:</i>	
Ejendomsvurdering 2018	1.150.000
<i>Strandgade 19, matr.nr. 565, Grenå Markjorder:</i>	
Ejendomsvurdering 2018	1.800.000
<i>Vestergade 136, matr.nr. 5 kt Grindsted By, Grindsted:</i>	
Ejendomsvurdering 2018	1.300.000
<i>Havnbjerg Center 5, matr.nr. Havnbjerg 385, Havnbjerg Ejerlav:</i>	
Ejendomsvurdering 2018	800.000
<i>Rosenkildevej 33, matr.nr.37 AG, Helsingør, Markjorder, ejl. nr. 5:</i>	
Ejendomsvurdering 2018	1.250.000
<i>Fruehøjvej 33, 1, matr.nr.7 LP, Vestervang, Herning jorder, ejerlejl. nr. 002:</i>	
Ejendomsvurdering 2018	920.000
<i>Fruehøjvej 33, st, matr.nr. 7LP, Vestervang, Herning jorder, ejerlejl. nr. 001:</i>	
Ejendomsvurdering 2018	1.150.000
<i>Frejasvej 24, matr.nr. 1ade Ladegården, Holbæk:</i>	
Ejendomsvurdering 2018	6.350.000
<i>Klosterstræde 5, matr.nr. 133a, Holbæk Bygrunde:</i>	
Ejendomsvurdering 2018	1.750.000
<i>Havnevej 46-48, matr.nr.203 A og 203 D, Holbæk Bygrunde:</i>	
Ejendomsvurdering 2018	4.650.000
<i>Tåstrup Møllevej 17, Holbæk, matr.nr. Tåstrup, Holbæk Jorder 3DL:</i>	
Ejendomsvurdering 2018	1.600.000
<i>Nygade 14, matr.nr. 299F, Holstebro Bygrunde:</i>	
Ejendomsvurdering 2018	1.400.000
<i>Storegade 59, matr. Nr. 9u, Sdr. Holsted By:</i>	
Ejendomsvurdering 2018	1.400.000
<i>Fugholm 1 og 3, matr.nr. 564 ejl. 1 og 2, Horsens Bygrunde:</i>	
Ejendomsvurdering 2018	2.050.000
<i>Borgergade 8, matr.nr. 564 ejl. 3, Horsens Bygrunde:</i>	
Ejendomsvurdering 2018	1.400.000
<i>Numitvej 3, matr.nr. 11ml Søgaard Hgd, Holmsland Klit:</i>	
Ejendomsvurdering 2018	1.350.000
<i>Illerisørevej 10, matr.nr. 5AB Holeby, Lovns:</i>	
Ejendomsvurdering 2018	180.000
<i>Viborgvej 1, matr.nr. Klejtrup By 70:</i>	
Ejendomsvurdering 2018	590.000
<i>Havnegade 13, matr.nr.152B, Korsør Bygrunde:</i>	
Ejendomsvurdering 2018	1.650.000
<i>Bredgade 34, matr.nr. 19bl, Langå By:</i>	
Ejendomsvurdering 2018	2.050.000
<i>Bredgade 59, matr.nr. 13 da, Malling By:</i>	
Ejendomsvurdering 2018	960.000
<i>Fjordvej 28, matr.nr. 27 L Munkebo, Munkeby By:</i>	
Ejendomsvurdering 2018	3.800.000
<i>Brogade 5, matr.nr. 137a Nexø Bygrunde:</i>	
Ejendomsvurdering 2018	1.750.000

<i>Nr. Alslev Langgade 10, matr.nr.220 Nr. Alslev By:</i>	
Ejendomsvurdering 2018	970.000
<i>Nørregade 46 og 48, matr.nr. 1211, Odense Bygrunde:</i>	
Ejendomsvurdering 2018	3.900.000
<i>Petersmindevej 22, matr.nr.6, Skt. Jørgensmark, Odense Jorder:</i>	
Ejendomsvurdering 2018	2.400.000
<i>Skovvej 31, matr.nr. 79, Harndrup By, Harndrup:</i>	
Ejendomsvurdering 2018	740.000
<i>Torvegade 3, matr.nr. 800 Bov Ejerlav, Padborg:</i>	
Ejendomsvurdering 2018	1.600.000
<i>Vestertorv 16 m.fl.,matr.nr.461 m.fl, Randers Bygrunde:</i>	
Ejendomsvurdering 2018	3.700.000
<i>Marienburgvej 28, matr.nr. 482 eo, Randers Markjorde:</i>	
Ejendomsvurdering 2018	1.950.000
<i>St. Højbrøndsstræde 4, matr.nr. 297a, Roskilde Bygrunde:</i>	
Ejendomsvurdering 2018	2.200.000
<i>Rytterdam 2, matr.nr. 1271, Rødding ejerlav, Rødding:</i>	
Ejendomsvurdering 2018	1.700.000
<i>Lille Søgade 10, matr. nr.53A, Silkeborg Bygrunde:</i>	
Ejendomsvurdering 2018	7.150.000
<i>Vestergade 11, matr.nr. 13u Sindal By, Sindal:</i>	
Ejendomsvurdering 2018	3.000.000
<i>Præstevangen 38, matr.nr.133aa skælskør markjorder:</i>	
Ejendomsvurdering 2019	1.750.000
<i>Storegade 16, matr.nr. 699 Skærbæk ejerlav:</i>	
Ejendomsvurdering 2018	1.900.000
<i>Dronningholmsvej 61, matr. 680d, Svendborg Bygrunde:</i>	
Ejendomsvurdering 2018	1.500.000
<i>Højrebygade 3A, matr.nr. 5c, Søllested by:</i>	
Ejendomsvurdering 2018	1.050.000
<i>Ahlmannsvej 46, matr.nr.1298. Sønderborg:</i>	
Ejendomsvurdering 2018	1.800.000
<i>Goethesgade 6, matr.nr. 1003, Sønderborg:</i>	
Ejendomsvurdering 2018	1.650.000
<i>Brogade 7 st.ejerlejl 1, matr.nr.464,Sønderborg:</i>	
Ejendomsvurdering 2018	560.000
<i>Vøl-bogade 8-10, matr.nr.2224, Sønderborg:</i>	
Ejendomsvurdering 2018	3.900.000
<i>Stenager 15A, ejerlejl.2,matr.nr.603 Sundsmark, Ulkebøl,Sønderborg:</i>	
Ejendomsvurdering 2018	7.950.000
<i>Rævebakken 3, matr.nr. 7as Stagstrup, Sundby By Vilsund:</i>	
Ejendomsvurdering 2018	1.600.000
<i>Tindbjergvej 1,matr.nr. 5ck Virklund By,Them:</i>	
Ejendomsvurdering 2018	5.200.000
<i>Thorsøvej 44, matr. nr. Voldby 9b, Thorsø By:</i>	
Ejendomsvurdering 2018	60.000
<i>Hovedgaden 3,matr.nr.6as Sønder Åen, Tim:</i>	
Ejendomsvurdering 2018	1.000.000
<i>Torvet 2, matr.nr. 8 db, Tistrup By:</i>	
Ejendomsvurdering 2018	940.000

Note 14. EJENDOMME / fortsat

<i>Rønnealle 1, matr.nr. 1d agerkrog by, Tistrup:</i>	
Ejendomsvurdering 2018	680.000
<i>Søndergade 26 og 26A, matr.nr. 185 og 1771, Toftlund:</i>	
Ejendomsvurdering 2018	1.150.000
<i>Richtensgade 6, matr.nr. 36 m.fl. Tønder:</i>	
Ejendomsvurdering 2018	720.000
<i>Ludvig Andresensvej 53, matr.nr. 3429 Tønder:</i>	
Ejendomsvurdering 2018	1.950.000
<i>Fr.D.7.Gade 16, Vejen, matr.nr. Vejen by, 15KF:</i>	
Ejendomsvurdering 2018	690.000
<i>Fr.D.7.Gade 12, Vejen, matr.nr. Vejen by, 13C:</i>	
Ejendomsvurdering 2018	2.100.000
<i>Flegmade 10-12, matr.nr. Engene, Vejle J 98G og 12B:</i>	
Ejendomsvurdering 2018	12.550.000
<i>Fåborgvej 33, matr.nr. 88A, Vester Skerninge:</i>	
Ejendomsvurdering 2018	1.100.000
<i>Lysgårdvej 24, matr.nr. 5 I, Vildbjerg Præstegård, Vildbjerg:</i>	
Ejendomsvurdering 2018	1.050.000
<i>Østerild Byvej 74, Thisted, matr.nr. 76a, Østerild By:</i>	
Ejendomsvurdering 2018	2.900.000
<i>Storegade 13, matr.nr. 8A m.fl., Åkirkeby Bygrunde:</i>	
Ejendomsvurdering 2018	980.000
<i>Industrivej 24-26, matr.nr. Ålbæk 23 Q:</i>	
Ejendomsvurdering 2018	2.500.000
<i>Frederiks Alle 117st, matr.nr. marsb., Århus Gr 262 lejl 001:</i>	
Ejendomsvurdering 2018	1.950.000
<i>Nørre Alle 25, matr.nr. 1092 b og e, Århus Bygrunde:</i>	
Ejendomsvurdering 2018	11.900.000
	251.425.000

Note 15.

EGENKAPITAL SAMT FONDS OG HENLÆGGELSER

Overført resultat tidligere år	14.180.015
Årets overførsel af negativt resultat	- 3.806.435
	<u>10.373.579</u>
Kapitalkonto iflg. specifikation	153.951.962
	<u>164.325.541</u>

Note 16.**EGENKAPITAL SAMT FONDS OG HENLÆGGELSER****Kapitalkonto:**

Kapitalkonto pr. 1. januar 2018	147.447.290
Ejendomme reguleret til offentlig vurdering	
Afdrag på prioritetsgæld afholdt af arbejdsgrene, omkostninger ved hjemtagelse lån, samt udlån til arbejdsgrene til indfrielse af prioritetslån	6.504.672
KAPITALKONTO PR. 31. DECEMBER 2018 (incl. egenkapital i alle Kirkens Korshærs ejendomme)	153.951.962

BYARBEJDET I AALBORG

INDTÆGTER

Almindelige gaver	488.940
Øremærkede gaver	316.907
Testamentariske gaver	4.261.415
Kirke- /menighedsstøtte	32.872
PUF- tildeling	181.000
Salg butikker	3.740.135
Landsindsamling	82.655
Andre indtægter	812.756
	<u>9.916.680</u>

UDGIFTER

Lønninger m.v.	1.913.059
Direkte omkostninger	426.830
Kørsel og transport	123.728
Indirekte omkostninger	410.069
Administration	181.955
Drift	213.750
Revision	30.715
Diverse udgifter	80.400
Omsætningsafgift 5%	187.007
Energiudgifter	274.025
Husleje	-381.123
Ejendommens drift	2.865.347
	<u>6.325.762</u>
Overskud	<u>3.590.919</u>
	9.916.681

Revideret af Jesper Selck Foget, Registreret revisor Revision Limfjord, Thisted

GÅRDPROJEKT AALBORG

INDTÆGTER

Almindelige gaver	23.000
Tilskud fra det offentlige	1.787.408
Salg af forplejning	45.749
Kollekter	161.800
	<u>2.017.957</u>
Underskud	44.485
	<u>2.062.442</u>

UDGIFTER

Lønninger m.v.	1.404.425
Direkte omkostninger	255.075
Kørsel og transport	104.066
Indirekte omkostninger	105.928
Administration	11.708
Revision	-15.000
Diverse udgifter	3.898
Energiudgifter	70.789
Husleje	46.579
Ejendomsdrift	44.974
	<u>2.062.442</u>

Revideret af Jesper Selck Foget, Registreret revisor Revision Limfjord, Thisted

NATVARMESTUEN I AALBORG

INDTÆGTER

Almindelige gaver	10.450
Tilskud fra det offentlige	3.562.700
Andre indtægter	6.359
	<u>3.579.509</u>
Underskud	388.072
	<u>3.967.581</u>

UDGIFTER

Lønninger m.v.	3.147.082
Direkte omkostninger	112.099
Kørsel og transport	24.964
Indirekte omkostninger	131.689
Administration	6.058
Revision	17.971
Diverse udgifter	400
Energiudgifter	325
Husleje	240.000
Ejendomsdrift	286.995
	<u>3.967.581</u>

Revideret af Jesper Selck Foget, Registreret revisor Revision Limfjord, Thisted

VARMESTUEN I AALBORG

INDTÆGTER

Almindelige gaver	52.249
Formålsbestemte gaver	35.000
Tilskud fra det offentlige	2.075.472
PUF	100.000
Betaling for kost og logi	244.876
Tilskud fra fælleskassen	213.750
	<u>2.721.347</u>
Underskud	438.516
	<u>3.159.862</u>

UDGIFTER

Lønninger m.v.	2.195.015
Direkte omkostninger	205.591
Kørsel og transport	12.529
Indirekte omkostninger	138.039
Administration	23.602
Revision	20.370
Diverse udgifter	843
Energiudgifter	425
Husleje	240.000
Ejendomsdrift	323.449
	<u>3.159.862</u>

Revideret af Jesper Selck Foget, Registreret revisor Revision Limfjord, Thisted

VARMESTUEN I NØRRESUNDBY

INDTÆGTER

Tilskud fra det offentlige	1.830.190
Betaling for kost og logi	30.718
Andre indtægter	9.848
	<hr/>
	1.870.755
Underskud	28.412
	<hr/>
	1.899.167

UDGIFTER

Lønninger m.v.	1.377.634
Direkte omkostninger	36.009
Kørsel og transport	2.937
Indirekte omkostninger	88.277
Administration	995
Revision	22.500
Energiudgifter	22.274
Husleje	257.675
Ejendomsdrift	100.866
	<hr/>
	1.899.167

Revideret af Jesper Selck Foget, Registreret revisor Revision Limfjord, Thisted

SKURBYEN I AALBORG

INDTÆGTER

Almindelige gaver	1.000
Tilskud fra det offentlige	2.040.996
Salg af forplejning	7.530
Andre indtægter	6.307
	<u>2.055.833</u>
Underskud	<u>130.323</u>
	<u>2.186.156</u>

UDGIFTER

Lønninger m.v.	1.836.731
Direkte omkostninger	74.925
Kørsel og transport	26.330
Indirekte omkostninger	118.774
Administration	22.906
Revision	12.500
Diverse udgifter	1.271
Husleje	6.397
Ejendomsdrift	86.321
	<u>2.186.156</u>

Revideret af Jesper Selck Foget, Registreret revisor Revision Limfjord, Thisted

BYARBEJDET I BRØNDERSLEV

INDTÆGTER

Alm. Gaver	4.300
Tilskud fra det offentlige	308.272
Landsindsamling	-850
Salg af forplejning	74.911
	<u>386.633</u>
Underskud	1.004.780
	<u>1.391.414</u>

UDGIFTER

Lønninger m.v.	929.454
Direkte omkostninger	91.055
Kørsel og transport	32.134
Indirekte omkostninger	127.977
Administration	21.074
Diverse udgifter	7.406
Energiomkostninger	19.431
Ejendomsdrift	162.882
	<u>1.391.414</u>

Revideret af Jesper Selck Foget, Registreret revisor Revision Limfjord, Thisted

VARMESTUEN I ESBJERG

INDTÆGTER

Almindelige gaver	21.527
Formålsbestemte gaver	176.000
Landsindsamling	42.118
Husforbi	176.506
Tilskud fra det offentlige	191.735
PUF-tildeling	339.265
Salg af forplejning	93.573
Salg butikker	760.000
Andre indtægter	379.503
Tilskud fra fælleskassen	372.471
	<u>2.552.698</u>

UDGIFTER

Lønninger m.v	1.758.831
Direkte omkostninger	345.525
Kørsel og transport	48.578
Indirekte omkostninger	152.308
Administration	23.084
Revision	25.728
Diverse udgifter	17.828
Energiudgifter	43.212
Ejendomsdrift	95.484
	<u>2.510.580</u>
Overskud	<u>42.118</u>
	2.552.689

Revideret af Darnell Ragnild, Redmark, Statsautoriseret Revisionspartnerselskab

VÆRESTEDET I FREDERICIA

INDTÆGTER

Almindelige gaver	59.402
Tilskud fra det offentlige	120.000
PUF-tildeling	376.743
Landsindsamling	24.397
Husforbi	77.245
Kirke- / og menighedsstøtte	79.769
Tilskud fra Fælleskassen	634.072
Andre indtægter	228.719
	<hr/>
	1.600.346

UDGIFTER

Lønninger m.v.	1.209.400
Direkte omkostninger	70.165
Kørsel og transport	26.810
Indirekte omkostninger	159.810
Aministration	25.103
Revision	10.219
Energiudgifter	1.470
Husleje	59.040
Ejendomsdrift	38.329
	<hr/>
	1.600.346

Revideret af Deloitte, statsaut.revisor Kirsten Kiil-Nielsen

BYARBEJDET I HELSINGØR

INDTÆGTER

Almindelige gaver	348.122
Tilskud fra det offentlige	500.350
PUF - tildeling	142.945
Landsindsamling	54.744
Kirke- / menighedsstøtte	61.092
Salg af forplejning	447.117
Butikker og loppemarkeder	671.422
Andre indtægter	86.733
	<hr/>
	2.312.525
Underskud	179.655
	<hr/>
	2.492.180

UDGIFTER

Lønninger m.v.	1.939.776
Direkte omkostninger	113.545
Kørsel og transport	19.596
Indirekte omkostninger	99.964
Administration	59.964
Revision	15.750
Diverse udgifter	11.294
Omsætningsafgift 5%	33.571
Ejendomsdrift	198.720
	<hr/>
	2.492.180

Revideret af Darnell Ragnild, Redmark, Statsautoriseret Revisionspartnerselskab

BYARBEJDET I HERNING/HOLSTEBRO

INDTÆGTER

Testamentariske gaver	643.878
Almindelige gaver	102.164
Formålsbestemte gaver	786.855
Tilskud fra det offentlige	1.677.595
PUF – tildeling	555.742
Salg af forplejning	490.745
Landsindsamling	344.992
Butikker og loppemarkeder	1.501.774
Tilskud fra fælleskassen	1.050.396
Andre indtægter	379.328
	<u>7.533.469</u>

UDGIFTER

Lønninger m.v.	4.713.281
Direkte omkostninger	1.065.336
Kørsel og transport	120.527
Indirekte omkostninger	530.730
Revision	41.997
Administration	126.207
Omsætningsafgift 5%	112.388
Energiomkostninger	190.714
Husleje	210.713
Ejendomsdrift	231.274
Diverse udgifter	15.520
	<u>7.358.687</u>
Overskud	<u>174.782</u>
	7.533.469

Revideret af Darnell Ragnild, Redmark, Statsautoriseret Revisionspartnerselskab

BYARBEJDET I HOLBÆK

INDTÆGTER

Øremærkede gaver	21.200
Gaver fra storkredse	36.184
Tilskud fra det offentlige	900.000
PUF-tildeling	302.920
Salg af forplejning	128.703
Salg butikker	408.085
Andre indtægter	244.636
	<hr/>
	2.041.728
Underskud	477.117
	<hr/>
	2.518.845

UDGIFTER

Lønninger m.v.	1.573.026
Direkte omkostninger	219.878
Kørsel og transport	31.049
Indirekte omkostninger	157.962
Revision	23.125
Diverse udgifter	64.789
Ejendomsdrift	398.811
Inventar incl.vedligehold	50.205
	<hr/>
	2.518.845

Revideret af Jette Jensen, PricewaterhouseCoopers, Statsautoriseret Revisionspartnerselskab

BYARBEJDET I HORSENS

INDTÆGTER

Almindelige gaver	443.775
Tilskud fra det offentlige	762.159
PUF-tildeling	137.696
Indsamlinger	148.259
Husforbi	50.277
Butikker og loppemarkeder	1.988.491
Salg af forplejning	-45.185
Andre indtægter	37.829
	<u>3.523.301</u>
Underskud	22.841
	<u>3.546.142</u>

UDGIFTER

Lønninger m.v.	1.837.657
Direkte omkostninger	574.740
Diverse udgifter	40.545
Husleje	795.921
Ejendomsdrift	297.279
	<u>3.546.142</u>

Revideret af Jesper Schmidt, BS Revision, Registreret revisor, Horsens

BYARBEJDET I ODENSE

INDTÆGTER

Almindelige gaver	37.079
Øremærkede gaver	77.199
Gaver fra storkredse	25.411
Tilskud fra det offentlige	1.183.193
Salg af forplejning	171.150
Indsamlinger	223.623
Salg Butikker	1.167.000
Renteindtægter	28.545
Andre indtægter	66.024
	<hr/>
	2.979.224
Underskud	548.407
	<hr/>
	3.527.631

UDGIFTER

Lønninger m.v.	2.742.185
Forplejning og møder	220.322
Andre klientudgifter	212.752
Kørsel og transport	53.564
Kurser, Retreat, Årsmøde	93.190
Kontorart., tlf., porto	19.051
Revision	15.500
Forsikringer og kontingenter	47.230
Diverse udgifter	103.870
Omsætningsafgift 5%	58.350
Energiudgifter	141.241
Inventar incl. vedligeholdelse	55.465
Ejendomsdrift	-265.089
	<hr/>
	3.527.631

Revideret af Darnell Ragnild, Redmark, Statsautoriseret Revisionspartnerselskab

VARMESTUEN I ODENSE

INDTÆGTER

Tilskud fra det offentlige	3.854.053
Gaver	28.750
Salg af forplejning	222.148
	<u>4.104.951</u>
Underskud	42.319
	<u>4.147.270</u>

UDGIFTER

Lønninger m.v.	3.000.379
Forplejning og møder	273.905
Andre klientudgifter	60.810
Kørsel og transport	31.701
Medarbejderlejr	72.874
Kurser, Retreat, Årsmøde	48.462
Kontorart., tlf., porto	81.540
Revision	23.469
Forsikringer og kontingenter	116.391
Diverse udgifter	5.098
Energiudgifter	57.969
Inventar incl. vedligeholdelse	220.631
Ejendomsdrift	154.041
	<u>4.147.270</u>

Revideret af Kennet Skov Hansen, Ernest and Young, statsaut. revisor

NATVARMESTUEN I ODENSE

INDTÆGTER

Tilskud fra det offentlige	5.023.534
Salg af forplejning	40.855
	<u>5.064.389</u>

UDGIFTER

Lønninger m.v.	4.465.923
Forplejning og møder	94.222
Kurser, Retreat, Årsmøde	107.780
Kontorart., tlf., porto	11.808
Revision	31.969
Forsikringer og kontingenter	127.295
Diverse udgifter	24.319
Energiudgifter	57.969
Inventar incl. vedligeholdelse	25.308
Ejendomsdrift	97.995
	<u>5.044.588</u>
Overskud	19.801
	<u>5.064.389</u>

Revideret af Kennet Skov HansenErnest and Young, statsaut. revisor

BYARBEJDET I RANDERS

INDTÆGTER

Almindelige gaver	46.349
Øremærkede gaver	23.000
PUF tildeling	223.050
Tilskud fra det offentlige	55.600
Landsindsamling	53.991
Salg af forplejning	52.537
Kirke- /menighedsstøtte	18.282
Salg Butikker	988.086
Tilskud fra fælleskassen	448.069
Andre indtægter	114.397
	<hr/>
	2.023.360
Underskud	329.721
	<hr/>
	2.353.081

UDGIFTER

Lønninger m.v.	1.372.963
Direkte omkostninger	176.633
Kørsel og transport	40.194
Indirekte omkostninger	254.584
Administration	55.710
Diverse udgifter	39.245
Omsætningsafgift 5%	51.409
Energiudgifter	121.594
Husleje	214.075
Ejendomsdrift	26.672
	<hr/>
	2.353.081

Revideret af Darnell Ragnild, Redmark, Statsautoriseret Revisionspartnerselskab

RYTTERKNÆGTEN I RANDERS

INDTÆGTER

Almindelige gaver	1.880
Kollekter	176.525
Landsindsamling	-87
Salg af forplejning	32.731
Salg butikker	499.264
Andre indtægter	8.131
	<u>718.444</u>
Underskud	<u>318.834</u>
	<u>1.037.278</u>

UDGIFTER

Lønninger m.v.	867.479
Direkte omkostninger	38.745
Indirekte omkostninger	69.355
Diverse udgifter	24.895
Omsætningsafgift 5%	24.963
Energiudgifter	11.841
	<u>1.037.278</u>

Revideret af Darnell Ragnild, Redmark, Statsautoriseret Revisionspartnerselskab

BYARBEJDET I ROSKILDE

INDTÆGTER

Almindelige gaver	101.238
Landsindsamling	95.702
Kirke- /menighedsstøtte	45.925
Tilskud fra det offentlige	2.544.000
Butikker	717.183
Salg af forplejning	179.668
Husforbi	200.926
Andre indtægter	201.209
	<u>4.085.851</u>

UDGIFTER

Lønninger m.v.	2.963.867
Direkte udgifter	423.149
Indirekte udgifter	411.517
Ejendoms udgifter	279.904
	<u>4.078.437</u>
Overskud	7.414
	<u>4.085.851</u>

Revideret af Darnell Ragnild, Redmark, Statsautoriseret Revisionspartnerselskab

BYARBEJDET I SILKEBORG

INDTÆGTER

Almindelige gaver	352.250
Testamentariske gaver	377.470
Tilskud fra det offentlige	2.340.000
Landsindsamling	21.562
Salg af forplejning	237.572
Salg butikker	1.971.058
Andre indtægter	209.539
	<u>5.509.451</u>

UDGIFTER

Lønninger m.v.	3.919.845
Direkte omkostninger	639.171
Frivillighedspleje	72.766
Administrations omkostninger	257.468
Omsætningsafgift 5%	88.497
Ejendomsdrift	380.573
	<u>5.358.320</u>
Overskud	<u>151.131</u>
	5.509.451

Revideret af Revisionshuset Tal og Tanker, Statsautoriseret Revisionspartnerselskab, Silkeborg

BYARBEJDET I MIDT-/VESTSJÆLLAND

INDTÆGTER

Almindelige gaver	162.801
Testamentariske gaver	2.390.591
Kollekter	32.991
Tilskud fra det offentlige	2.577.736
PUF-tildeling	738.005
Tilskud fra fælleskassen	362.000
Landsindsamling	155.754
Salg af forplejning	470.896
Salg butikker	984.786
Andre indtægter	286.206
	<u>8.161.767</u>

UDGIFTER

Lønninger m.v.	4.567.044
Direkte omkostninger	512.558
Kørsel og transport	40.384
Indirekte omkostninger	481.466
Administration	96.828
Revision	48.125
Diverse udgifter	45.318
Omsætningsafgift 5%	54.958
Energiudgifter	323.763
Husleje	780.797
Ejendomsdrift	360.279
	<u>7.311.547</u>
Overskud	<u>850.220</u>
	8.161.767

Byarbejdet i Midt-/Vestsjælland dækker over Slagelse, Korsør, Ringsted og Skælskør

Revideret af Darnell Ragnild, Redmark, Statsautoriseret Revisionspartnerselskab

BYARBEJDET I SVENDBORG

INDTÆGTER

Øremærkede gaver	105.089
Landsindsamling	14.113
PUF-tildeling	153.960
Kirke- / meningshedsstøtte	18.215
Salg af forplejning	48.201
Salg butikker	1.117.160
Andre indtægter	69.985
	<hr/>
	1.526.723
Underskud	1.646.976
	<hr/>
	3.173.699

UDGIFTER

Lønninger m.v.	2.137.602
Direkte omkostninger	168.618
Kørsel og transport	28.551
Indirekte omkostninger	282.231
Administration	43.013
Revision	18.000
Diverse udgifter	18.908
Omsætningsafgift 5%	53.540
Energjudgifter	97.271
Husleje	201.300
Ejendomsdrift	124.666
	<hr/>
	3.173.699

Revideret af RevisorGruppen, Lilly Jeppesen, Registreret Revisor FSR

BYARBEJDET I SØNDERBORG

INDTÆGTER

Øremærkede gaver	312.506
Kirke- /menighedsstøtte	71.443
Husforbi	90.257
Tilskud fra det offentlige	180.000
Kollekter	70.834
Landsindsamling	25.879
Salg af forplejning	313.644
Salg butikker	4.124.749
Andre indtægter	289.754
	<hr/>
	5.479.066

UDGIFTER

Lønninger m.v.	2.318.761
Direkte omkostninger	733.929
Kørsel og transport	140.292
Indirekte omkostninger	79.106
Administration	178.949
Revision	70.875
Diverse udgifter	11.469
Omsætningsafgift 5%	145.026
Husleje	49.878
Energiudgifter	532.373
Ejendomsdrift	952.073
	<hr/>
	5.212.731
Overskud	266.335
	<hr/>
	5.479.066

Revideret af Carsten Paulsen HD, Registreret revisor v/Revision- & Regnskabskontoret ApS

BYARBEJDET I VEJLE

INDTÆGTER

Almindelige gaver	66.505
Testamentariske gaver	103.251
Øremærkede gaver	16.450
Tilskud fra det offentlige	4.739.516
PUF-tildeling	83.334
Landsindsamling	16.875
Husforbi	106.802
Salg af forplejning	451.250
Salg butikker	1.735.041
Andre indtægter	471.531
	<hr/>
	7.790.555
Underskud	406.683
	<hr/>
	8.197.238

UDGIFTER

Lønninger m.v.	6.103.161
Direkte omkostninger	615.955
Kørsel og transport	44.218
Indirekte omkostninger	328.612
Administration	55.116
Revision	52.875
Diverse udgifter	14.218
Omsætningsafgift 5%	86.752
Energiudgifter	48.416
Ejendomsdrift	847.915
	<hr/>
	8.197.238

Revideret af Erik Krab Koed HD, Registreret revisor, Revisionskontoret Fredericia-Vejle

BYARBEJDET I VIBORG

INDTÆGTER

Almindelige gaver	163.874
Testamentariske gaver	103.445
Butikker og loppemarkeder	1.576.686
Landsindsamling	78.107
Husforbi	33.697
Salg af forplejning	218.137
Andre indtægter	141.490
	<hr/>
	2.315.436
Underskud	22.866
	<hr/>
	2.738.302

UDGIFTER

Lønninger m.v.	1.712.698
Direkte omkostninger	235.320
Kørsel og transport	175.266
Indirekte omkostninger	174.136
Administration	64.050
Revision	25.625
Diverse udgifter	137.912
Omsætningsafgift	35.813
Energiudgifter	20.641
Husleje	37.200
Ejendomsdrift	119.641
	<hr/>
	2.738.302

Revideret af Allan Søborg Olsen, Deloitte Statsautoriseret Revisionspartnerselskab, Viborg

BYARBEJDET I ÅRHUS

INDTÆGTER

Almindelige gaver	1.126.829
Testamentariske gaver	1.269.576
Kirke- / menighedsstøtte	188.003
Tilskud fra det offentlige	1.003.750
PUF-tildeling	929.398
Landsindsamling	256.774
Salg af forplejning	221.241
Salg butikker	2.698.733
Andre indtægter	667.940
	<hr/>
	8.362.244

UDGIFTER

Lønninger m.v.	4.154.205
Direkte omkostninger	114.363
Kørsel og transport	445.610
Indirekte omkostninger	1.146.276
Administration	385.859
Revision	161.125
Diverse udgifter	215.806
Energiudgifter	294.127
Ejendomsdrift	874.334
	<hr/>
	7.782.705
Overskud	<hr/>
	579.539
	<hr/>
	8.362.244

Revideret af Daniel Ulrich, Statsaut. revisor, Beierholm, Århus

SAMMENDRAG AF REGNSKABER FOR KIRKENS KORSHÆRS TILSKUDSBERETTIGEDE INSTITUTIONER 2018

INDTÆGTER

Betaling for ophold på herberger, lejre, hjem m.m.	7.858.479
Offentlige tilskud til institutioner med driftsoverenskomst	84.435.499
Andre indtægter	26.401
Balance	155.377
	<u>94.475.756</u>

UDGIFTER

Drift af 6 herberger	74.186.669
Drift af 1 døgnvarmestue/ungeherberg	15.554.196
Drift af 1 varmestue	2.734.891
	<u>94.475.756</u>